



PISOS Y REVESTIMIENTOS PORCELANATOS & PORCELÁNICOS



PISOS Y REVESTIMIENTOS

PORCELANATOS & PORCELÁNICOS

→ Los porcelanatos y porcelánicos son una opción de revestimiento altamente versátil y duradera. Estas baldosas cerámicas están diseñadas para resistir el paso del tiempo, la humedad y el desgaste diario. Su baja porosidad los hace resistentes a las manchas y fáciles de limpiar.

Una de las características más destacadas de los porcelanatos y porcelánico es su amplia gama de diseños y acabados. Pueden imitar la apariencia de materiales naturales como la madera, la piedra o el mármol, ofreciendo una estética elegante y sofisticada a cualquier espacio.

Además, los porcelanatos y porcelánicos están disponibles en diferentes tamaños y formas, lo que permite una gran flexibilidad en la instalación. Ya sea en pisos o paredes, en interiores o exteriores, los porcelanatos se adaptan a cualquier ambiente y añaden un toque de estilo y belleza.

+ Alta durabilidad

+ Apto interior y exterior

+ Resistentes al agua

+ Fácil limpieza


+ Resistencia al calor

+ Resistencia a la abrasión

PISOS

PORCELANATOS





COLOR CARRARA 2

La imagen es a modo ilustrativo

PISOS

PORCELANATOS

→ ¿Buscas pisos brillantes y súper resistentes? Los porcelanatos son la opción ideal para esos espacios que necesitan un material fuerte, que resista la humedad y el desgaste cotidiano, como los baños, las cocinas e incluso el living.

Gracias a su baja porosidad, la suciedad no los afecta y son muy fáciles de limpiar, incluso si pasan un par de horas sin limpiarse. Es por eso que si tenes mascotas o nenes chiquitos, los porcelanatos pueden ser la opción para vos.

¿Lo mejor? Gracias a su gran resistencia, podés colocarlos también en exteriores sin ningún tipo de problema


- + Medida de la placa: 60 cm x 60 cm
- + m² por caja: 1,44 m²
- + Espesor: 8 mm
- + Uso: piso
- + m² por placa: 0,36 m²
- + Borde: rectificado
- + Formato de venta: caja cerrada (4 u)



PORCELANATOS

60X60

BLACK



CARRARA 1




CARRARA 2



IVORY



SUPER WHITE



Marca:

 **HÄRTE FLOORING**



Todos nuestros productos se encuentran sujetos a disponibilidad según stock del momento en que se consulta.

Fabricado en:

China

REVESTIMIENTOS PORCELÁNICOS





COLOR TUSA

La imagen es a modo ilustrativo

REVESTIMIENTOS PORCELÁNICOS

→ La principal característica de los revestimientos porcelánicos es su alta resistencia y durabilidad. Son extremadamente duros y resistentes al desgaste, lo que los hace ideales para áreas de alto tráfico, como pisos comerciales, entradas y pasillos. También son resistentes a la humedad, lo que los hace adecuados para espacios húmedos como baños y cocinas.

Pueden ser instaladas en suelos, paredes, fachadas y otros elementos arquitectónicos. Su instalación requiere un proceso cuidadoso, que incluye la preparación adecuada de la superficie y el uso de adhesivos y técnicas de colocación específicas.

- + Medidas: 60x60, 60x120, 27x110, 21x83 cm
- + Formato de venta: caja cerrada
- + Espesor: 8 mm
- + Uso: piso y pared
- + m² por placa: 0,36 m², 0,24 m², 0,29 m², 0,17 m²
- + Borde: rectificado

PORCELÁNICO

20X120

PLANET



TIMBER



Marca:

 DECORTILES



Todos nuestros productos se encuentran sujetos a disponibilidad según stock del momento en que se consulta.

Fabricado en:

Brasil

PORCELÁNICO

27X110

LUCÍA



TIAO



TUSA



ZESU



Marca:

Incefra

Fabricado en:

Brasil

→

Todos nuestros productos se encuentran sujetos a disponibilidad según stock del momento en que se consulta.

PORCELÁNICO

21X83

BISCUIT



CEDAR



PECAN



PROVINCIAL



Marca:



Fabricado en:

Brasil



Todos nuestros productos se encuentran sujetos a disponibilidad según stock del momento en que se consulta.

PORCELÁNICO

60X120

TOSCANA



Marca:  DECORTILES

Fabricado en: Brasil

→ Todos nuestros productos se encuentran sujetos a disponibilidad según stock del momento en que se consulta.



ACLARACIONES IMPORTANTES


→ Se recomienda contratar a un profesional con experiencia en la instalación de este tipo de revestimientos. Su conocimiento garantizará un trabajo de calidad y evitará problemas a largo plazo.

Además, es necesario realizar una adecuada preparación de la superficie donde se instalarán los revestimientos. Esta debe estar limpia, seca, nivelada y libre de cualquier tipo de contaminantes, como polvo, grasa o residuos de adhesivos anteriores.

Durante el transporte y manipulación de los revestimientos, es crucial manejarlos con cuidado para evitar roturas. Utiliza equipos adecuados y evita arrastrarlos sobre superficies ásperas que puedan dañarlos.

Una vez instalados, los revestimientos de porcelanato requieren un mantenimiento y limpieza adecuados. Limpia regularmente con productos suaves y no abrasivos, evitando el uso de limpiadores ácidos o abrasivos que puedan dañar la superficie.

Por último, es necesario considerar la expansión y las juntas de movimiento. Los revestimientos de porcelanato pueden expandirse o contraerse debido a cambios de temperatura o humedad. Utiliza juntas de expansión adecuadas para permitir su movilidad y evitar la formación de grietas.



Porcelánico color Planet
LUZ CÁLIDA



Porcelánico color Planet
LUZ NEUTRA



Porcelánico color Planet
LUZ FRÍA

LA TEMPERATURA DE LUZ Y LOS COLORES

→ Es importante que sepas que los colores de los distintos modelos de pisos puede variar ampliamente según la temperatura de la luz que hay en el lugar donde los vas a colocar.

La temperatura de la luz se mide en grados Kelvin. La misma va aproximadamente desde los 1000°K a 10.000°K , la luz neutra se sitúa en los 5.500°K , que equivaldría a la luz solar del mediodía. La luz con temperatura menor a 5.500°K (luz cálida) se irá haciendo más amarillenta gradualmente, hasta alcanzar tonos anaranjados y finalmente rojizos. Mientras que las temperaturas mayores a 5.500°K (luz fría) se tornarán más azulada gradualmente, desde un tono cian hasta un tono azul marino. Todo esto tiene gran impacto en cómo percibimos los colores, y los tonos de los revestimientos no están exentos a eso.

Recomendamos tener en cuenta cuál es el tipo de iluminación del ambiente donde se quiere colocar el piso para poder verificar cómo se verá el tono final una vez instalado.



Todo para renovar tu hogar en un [click](#)

www.greendeco.com.ar