



 greendeco^{store}

PISOS VINÍLICOS LVT



PISOS VINÍLICOS

LVT

→ Los pisos vinílicos son un revestimiento que se compone de PVC virgen, son fáciles de instalar y no requieren mantenimiento. Las siglas LVT significan luxury vinyl tile, el vinyl es un recubrimiento que genera una película que logra recrear la imagen de cualquier superficie, ya sea piedra o madera por lo que tiene una gran variedad de diseños símil madera y cemento.

Es un piso flexible, fácil de cortar con cutter o tijera y que no necesita la colocación de una manta por debajo. Su presentación es en baldosas, listones y rollo, cada uno tiene sus características propias, por lo que su forma de colocación y uso varían.

Una de las grandes ventajas es su fácil instalación, no es necesario retirar el piso existente para la colocación, pero si es necesario que la superficie donde se vaya a colocar este lisa, limpia, prolija y nivelada.

- + Apariencia natural
- + Antibacteriano
- + Aislantes acústicos

- + Fácil instalación
- + Fácil limpieza
- + No requiere mantenimiento

PISO VINÍLICO

LVT





COLOR PINO

La imagen es a modo ilustrativo

LISTONES AUTOADHESIVOS

LVT

→ Los listones autoadhesivos cuentan con una capa de pegamento protegido por una lámina blanca, que se retira muy fácilmente. Al momento de la colocación recomendamos reforzar el pegamento colocando cemento de doble contacto para asegurar su buena adherencia.


Si la superficie donde se va a colocar es irregular, recomendamos colocar masa niveladora. Usualmente se colocan dos capas, pero esto depende del estado del piso existente.

| | |
|--|---|
| + Medida del listón: 15,24 cm x 91,44 cm | + m2 por caja: 5,01 m2 (2 mm), 3,34 m2 (3 mm) |
| + m2 por listón: 0,139 m2 | + Uso: residencial de bajo/medio tránsito |
| + Espesores disponibles: 2 y 3 mm | + Textura: simil madera, piedra |
| + Capa de uso: 0,15 w1 | + Apto exterior: no |
| + Formato de venta: caja cerrada | + Material: LVT (luxury vinyl tile) |


AUTOADHESIVOS

2 MM

FRESNO




CEDRO



CEMENTO



CEREZO



NOGAL



Marca:

 **HÄRTE FLOORING**



Todos nuestros productos se encuentran sujetos a disponibilidad según stock del momento en que se consulta.


Fabricado en:

China

AUTOADHESIVOS

2 y 3 MM


TECA



PINO



OLMO



Marca:



Todos nuestros productos se encuentran sujetos a disponibilidad según stock del momento en que se consulta.

Fabricado en:

China



COLOR CEDRO

La imagen es a modo ilustrativo

LISTONES DRYBACK

LVT

→ Los listones dryback no cuentan con un dorso autoadhesivo por lo que requieren de pegamento para su colocación, el mismo puede ser de base acuosa o de doble contacto.

Si la superficie donde se va a colocar es irregular, recomendamos colocar masa niveladora. Usualmente se colocan dos capas, pero esto depende del estado del piso.

| | |
|---|---|
| + Medida del listón: 15,24 cm x 91,44 cm | + m ² por caja: 5,01 m ² (2 mm), 3,34 m ² (3 mm) |
| + m ² por listón: 0,139 m ² | + Uso: residencial de bajo/medio tránsito |
| + Espesores disponibles: 2 y 3 mm | + Textura: simil madera, piedra |
| + Capa de uso: 0,15 w1 | + Apto exterior: no |
| + Formato de venta: caja cerrada | + Material: LVT (luxury vinyl tile) |

DRYBACK

2 MM

FRESNO




CEDRO



CEMENTO



CEREZO



NOGAL



Marca:

 **HÄRTE FLOORING**



Todos nuestros productos se encuentran sujetos a disponibilidad según stock del momento en que se consulta.

Fabricado en:

China


DRYBACK

2 y 3 MM

TECA



PINO



OLMO



Marca:

 **HÄRTE** FLOORING



Todos nuestros productos se encuentran sujetos a disponibilidad según stock del momento en que se consulta.

Fabricado en:

China



COLOR CEMENTO

La imagen es a modo ilustrativo

BALDOSAS AUTOADHESIVAS

LVT

→ Las baldosas autoadhesivas LVT requieren que la superficie donde se van a colocar esté perfectamente lisa, sin rajaduras ni marcas de cerámicos que puedan transmitirse a la superficie.

Se recomienda colocar una masa niveladora sobre la superficie donde se va a realizar la instalación. Usualmente se suele aplicar 2 manos de la misma, esto varía según el estado de la superficie existente.

| | |
|---|-------------------------------------|
| + Medida de la baldosa: 30,4 cm x 30,4 cm | + m ² por caja: 3,34 |
| + m ² por baldosa: 0,0924 m ² | + Uso: residencial de bajo tránsito |
| + Espesor disponible: 1,5 mm | + Textura: simil madera, piedra |
| + Capa de uso: 0,07 w1 | + Apto exterior: no |
| + Formato de venta: caja cerrada | + Material: LVT (luxury vinyl tile) |



AUTOADHESIVAS

1,5 MM

FRESNO



OLMO



CEMENTO




TECA



PINO



DORSO AUTOADHESIVO



Marca:

 HÄRTE FLOORING



Todos nuestros productos se encuentran sujetos a disponibilidad según stock del momento en que se consulta.

Fabricado en:

China

PISO EN ROLLO

PVC





COLOR FRESNO

La imagen es a modo ilustrativo

ROLLO

PVC

→ El rollo de PVC es para uso residencial de muy bajo tránsito y es meramente decorativo. Su espesor es muy fino por lo que replica cualquier imperfección que haya en la superficie donde se instale.

Si la superficie donde se va a colocar es irregular, recomendamos colocar masa niveladora. Usualmente se colocan dos capas, pero esto depende del estado del piso.

| | |
|---|---------------------------------------|
| + Medida rollo: 2 m (ancho) x 30 m (lineales) | + Uso: muy bajo tránsito / decorativo |
| + m2 por rollo entero: 60 m2 | + Textura: no tiene |
| + Espesores disponibles: 0,5; 1,2 y 2 mm | + Apto exterior: no |
| + Capa de uso: no tiene | + Material: PVC |
| + Unidad mínima de venta: 2 m x 0,50 m | |

MODELO SPONGE

0,5 MM

1,2 MM

2 MM

PINO



FRESNO



CEDRO



ALAMO



Marca:

 **HÄRTE FLOORING**

Fabricado en:

China

→

Todos nuestros productos se encuentran sujetos a disponibilidad según stock del momento en que se consulta.

MODELO FOAM

2 MM


GREEN



LIGHT GRAY



DARK GRAY



Marca:

 **HÄRTE FLOORING**

Fabricado en:

China

→

Todos nuestros productos se encuentran sujetos a disponibilidad según stock del momento en que se consulta.



ACLARACIONES IMPORTANTES

→ Los pisos vinílicos LVT están pensados y diseñados para un uso exclusivamente residencial. Por su baja capa de uso (0,07 y 0,15 wl) deben ser utilizados únicamente para bajo tránsito. Tené en cuenta que una mala colocación o un mal uso del producto puede hacer que el mismo sea propenso a roturas o marcas.

La durabilidad del mismo depende directamente de: la colocación, el tipo de uso y su ubicación espacial. No existe información sobre durabilidad aproximada ya que varía según las condiciones arriba mencionadas.

Recomendamos que la colocación la realice un profesional capacitado, que conozca todos los cuidados y prolijidad que se debe tener para obtener buenos resultados.

No recomendamos utilizar este piso para tránsito alto y/o moderado. En caso de necesitar este tipo de prestaciones, recomendamos los pisos vinílicos SPC de sistema click con capa de uso 0,5 mm.



Piso color Pino
LUZ CÁLIDA



Piso color Pino
LUZ NEUTRA



Piso color Pino
LUZ FRÍA

LA TEMPERATURA DE LUZ Y LOS COLORES

→ Es importante que sepas que los colores de los distintos modelos de pisos puede variar ampliamente según la temperatura de la luz que hay en el lugar donde los vas a colocar.

La temperatura de la luz se mide en grados Kelvin. La misma va aproximadamente desde los 1000°K a 10.000°K , la luz neutra se sitúa en los 5.500°K , que equivaldría a la luz solar del mediodía. La luz con temperatura menor a 5.500°K (luz cálida) se irá haciendo más amarillenta gradualmente, hasta alcanzar tonos anaranjados y finalmente rojizos. Mientras que las temperaturas mayores a 5.500°K (luz fría) se tornarán más azulada gradualmente, desde un tono cian hasta un tono azul marino. Todo esto tiene gran impacto en cómo percibimos los colores, y los tonos de los revestimientos no están exentos a eso.

Recomendamos tener en cuenta cuál es el tipo de iluminación del ambiente donde se quiere colocar el piso para poder verificar cómo se verá el tono final una vez instalado.



Todo para renovar tu hogar en un [click](#)

www.greendeco.com.ar